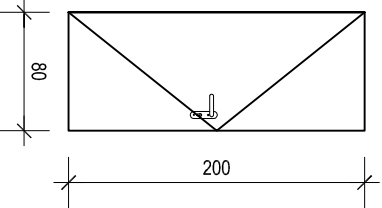
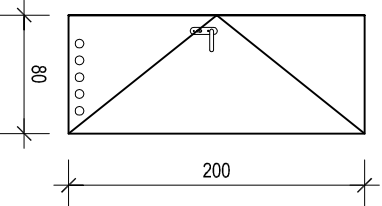
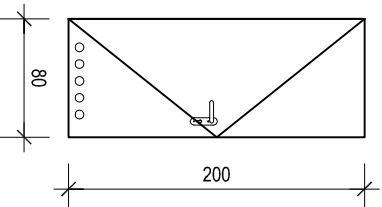
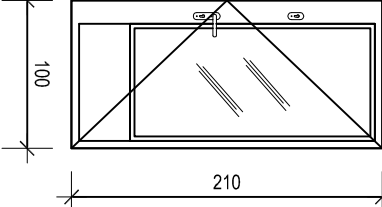


DRZWI WEWNĘTRZNE DO POMIESZCZEŃ				DRZWI ZEWNĘTRZNE
SYMBOL	D1	D2	D3	N
SCHEMAT DRZWI				
	WYMIAR DRZWI	80	80	min. 100
	W ŚWIETLE OŚCIEŻNICY	200	200	min. 200
	WYMIAR OTWORU W ŚWIETLE MUROWU	87/205	87/205	wg producenta drzwi
	LICZBA [ szt ]	2 szt. lewe	1 szt. prawe	2 szt. prawe
OPIS	- drzwi jednoskrzydłowe, pełne, standardowe, - ościeżnica metalowa, obejmująca, regulowana lub kąlowa, dostosowana do grubości ściany powyżej 25 cm	- drzwi jednoskrzydłowe, pełne, standardowe, z nawiewem dolnym, ościeżnica metalowa, obejmująca, regulowana, dostosowana do grubości ściany ok. 10-12 cm - drzwi wyposażone w zamek pozwalający na zamknięcie od wewnątrz	- drzwi jednoskrzydłowe, pełne, wyflumione, z nawiewem dolnym, ościeżnica metalowa, obejmująca, regulowana, dostosowana do grubości ściany ok. 10-12 cm - drzwi wyposażone w zamek pozwalający na zamknięcie od wewnątrz, drzwi z izolacją dźwiękochłonną	- drzwi jednoskrzydłowe, aluminiowe, pół-pełne, U=1,3 W/m2K (dla drzwi), - drzwi wzmocnione na wys. 0,30 m w dolnej części przed uderzeniem, - profil ciepły, - szyby zespolone, bezpieczne, jedno-komorowe, U= 1,0 W/m2K (dla szyb), - drzwi wyposażone w samozamykacz i zamek patentowy, drugi zamek zwykły, kolor biały (RAL 9003)
UWAGI	- drzwi do pomieszczeń gospodarczych w poziomie parteru przy zejściu do piwnic	- drzwi do sanitariatu przy rejestracji na parterze	- drzwi do sanitariatów w poradni ginekologiczno - położniczej na I piętrze	- drzwi zewnętrzne, wejściowe do poradni POZ dla dzieci, montowane w istniejącym otworze drzwiowym,

UWAGI OGÓLNE:

1. WYMIARY OTWORÓW DRZWIOWYCH POTWIERDZIĆ W NATURZE.
2. WIELKOŚĆ OTWORU W ŚWIETLE MUROWU POTWIERZIĆ U PRODUCENTA DRZWI.
3. SKRZYDŁO DRZWIOWE PO OTWARCIU NIE MOŻE ZAWĘŻAĆ ŚWIATŁA PRZEJŚCIA.
4. DRZWI POWINNY BYĆ DOPASOWANE KSZTAŁTEM, KOLOREM, MATERIAŁEM, OKUCIAMI, KLAMKĄ itp. DO DRZWI ISTNIEJĄCYCH W PRZYPADKU.
5. PRZED ZAMÓWIENIEM DRZWI NALEŻY UŻYSKAĆ AKCEPTACJĘ INWESTORA.

ZESTAWIENIE DRZWI

USŁUGI PROJEKTOWE Maciej Osiniak			
91-463 Łódź ul. Łagiewnicka 54/56			
Projekt:			
POPRAWA STANU SANITARNO - HIGIENICZNO GABINETÓW LEKARSKICH I SANITARIATU W BUDYNKU MIEJSKIEGO CENTRUM MEDYCZNEGO "GÓRNA" W ŁODZI			
W ŁODZI PRZY UL. FELIŃSKIEGO 7			
Inwestor:			
MIEJSKIE CENTRUM MEDYCZNE "GÓRNA" W ŁODZI			
93-252 ŁÓDŹ, ul. FELIŃSKIEGO 7			
Projektant:			
mgr inż. MACIEJ OSINIAK - upr. nr 188/87/WŁ; ŁOD/BO/0806/02			
Tytuł rysunku:			
ZESTAWIENIE DRZWI			
Data opracowania:			
KWIECIEŃ 2017	Skala:	nr rys.	10